


Tutorial Scuolanext

COORDINATORE

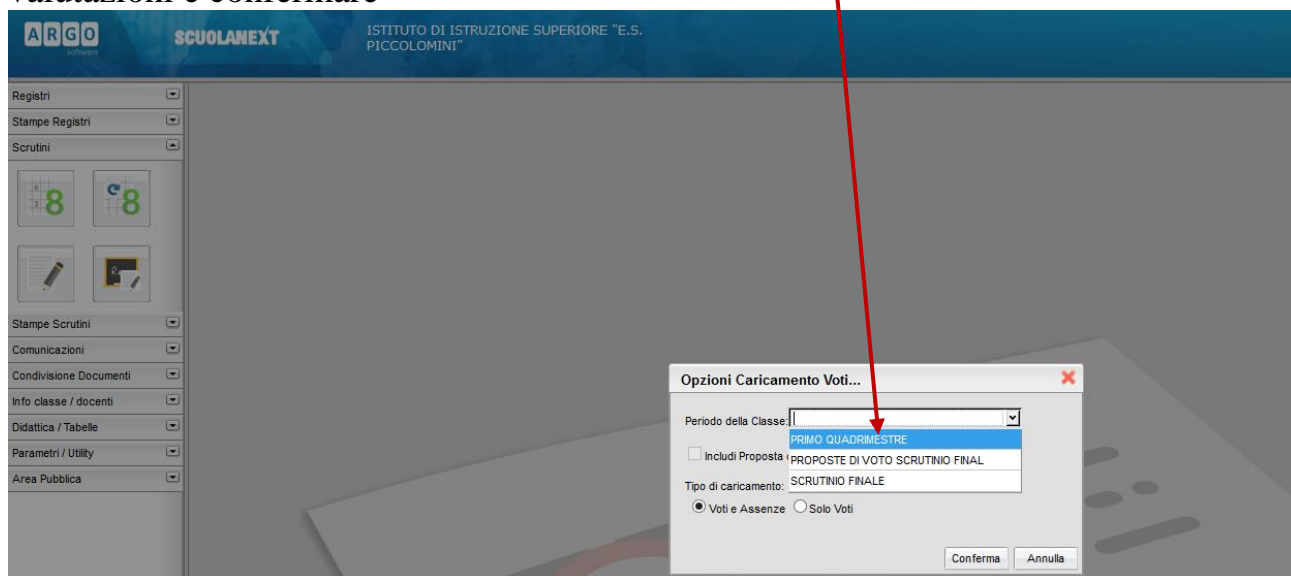
Scrutinio Primo Quadrimestre

Solo il coordinatore potrà visualizzare i voti di tutti i componenti del consiglio di classe.

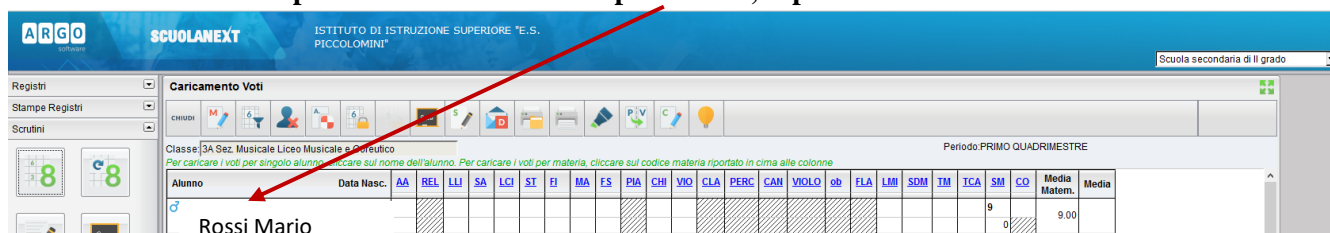
Una volta autenticati ed avuto accesso al programma, cliccare nella scheda SCRUTINI



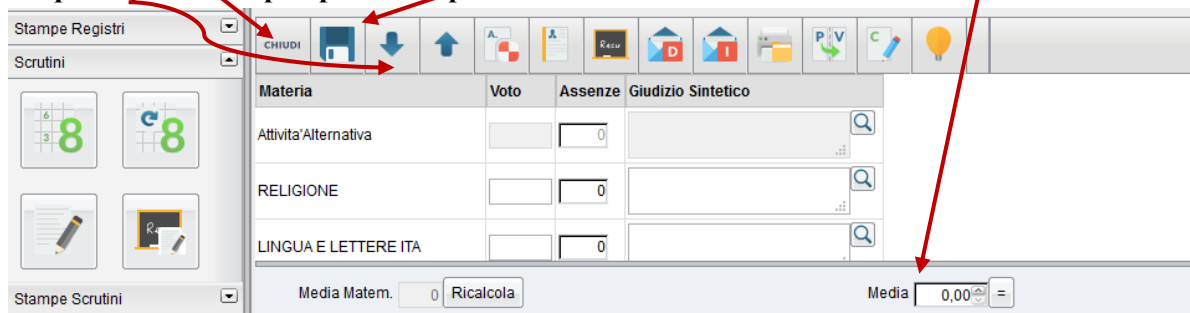
Scegliere la classe e il periodo **Primo QUADRIMESTRE** per cui si desidera caricare le valutazioni e confermare



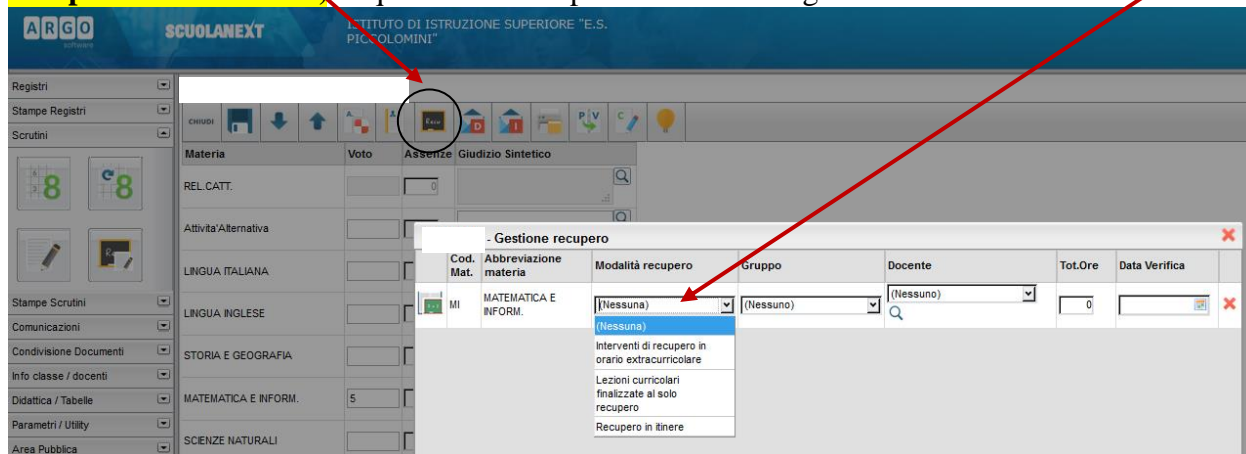
In sede di scrutinio dopo aver confermato i voti per alunno, si passerà a definire il voto di condotta



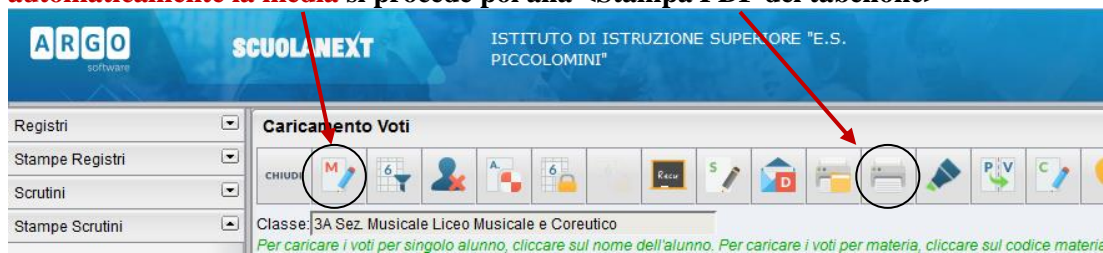
prima di uscire dalla scheda alunno salvare i cambiamenti e ricalcolare la media, da questi pulsanti si può passare rapidamente da un alunno all'altro



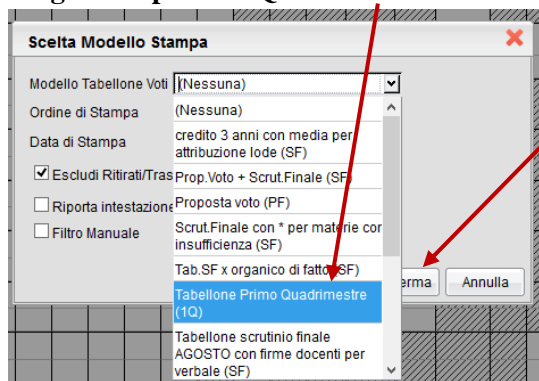
Cliccando su questo bottone è possibile inserire per ogni alunno con voti insufficienti la modalità di recupero della materia, in questo modo si permette alla famiglia di visualizzarla.



Si chiude la schermata e si torna alla finestra iniziale relativa agli alunni della classe, cliccare su **calcola automaticamente la media** si procede poi alla <Stampa PDF del tabellone>

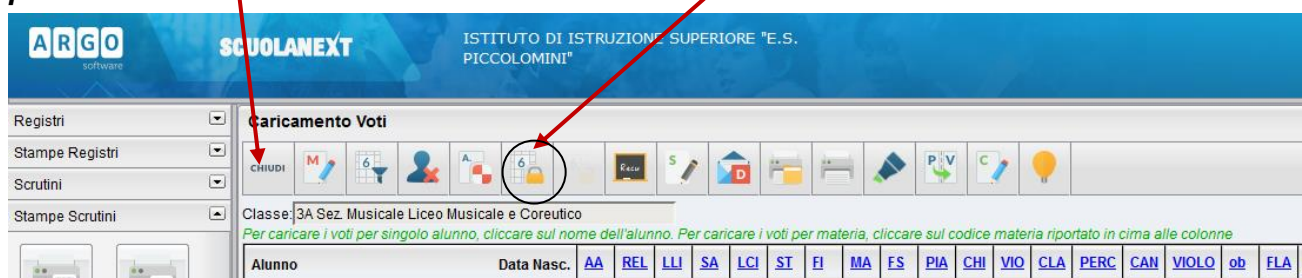


Scegliere il periodo **QUADRIMESTRE** e fare clic su conferma



Controllare che le valutazioni siano espresse in numeri interi (senza asterischi).

Ricordarsi alla fine di bloccare i voti cliccando sul lucchetto che <Rende i voti definitivi e pubblicabili> Uscire



I voti potranno essere modificati sino alla chiusura dello scrutinio.

Si comunica che è disponibile la stampa del verbale dello scrutinio e della lettera di comunicazione alle famiglie delle insufficienze e dei corsi di recupero cliccando su queste icone



Per lavorare su documenti prelevati da argo (come verbali o comunicazioni alle famiglie) che sono salvati in formato html, basta fare clic tasto destro sul documento (prima di aprirlo) e fare apri con word. Il documento in questo modo è modificabile e salvabile in formato .doc