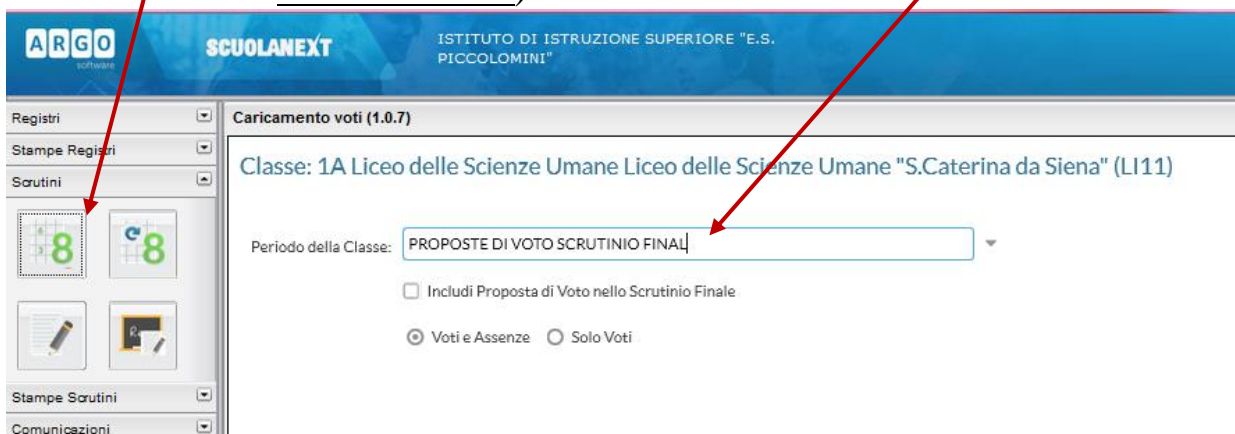


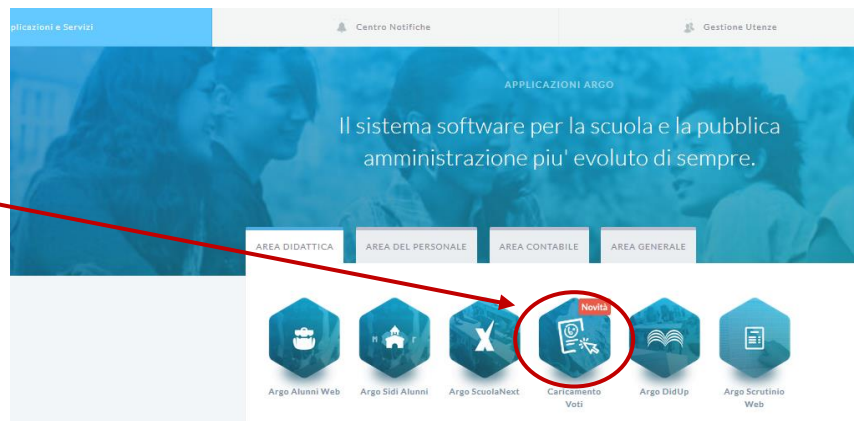
Tutorial Scuolanext

Inserimento voti Docente - Scrutinio FINALE

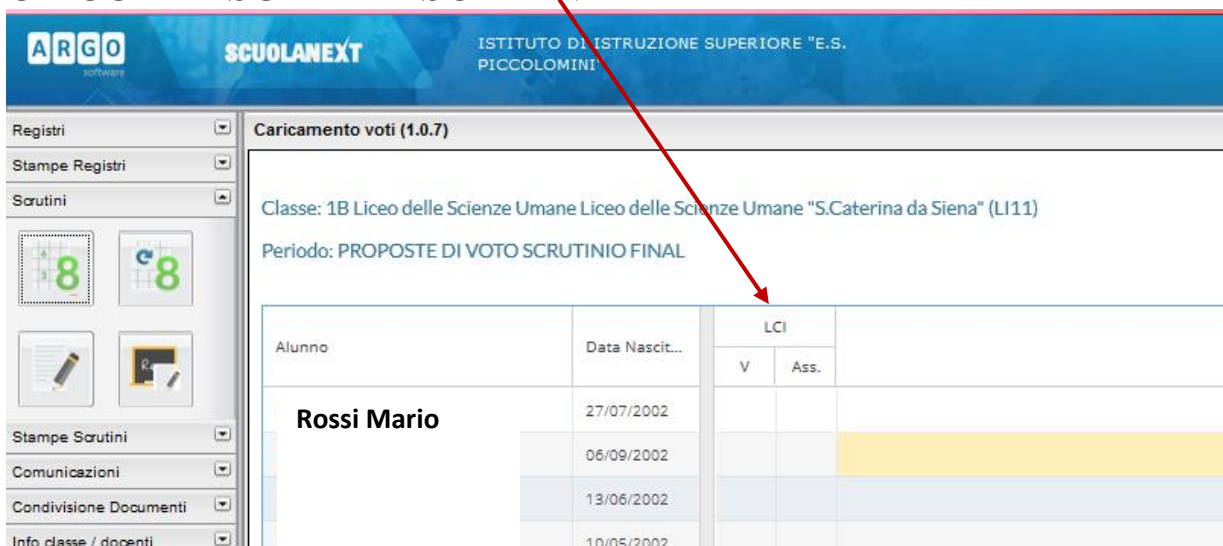
Una volta autenticati ed avuto accesso al programma, cliccare nella scheda **SCRUTINI**, scegliere la classe e il periodo **Proposta di Voto scrutinio Finale** per cui si desidera caricare le valutazioni e confermare (assicurarsi che sia cliccato voti e assenze)



Si può accedere, in alternativa cliccando su



A questo punto si apre una nuova finestra con i nomi degli alunni e le discipline assegnate al docente. Siamo pronti per inserire le valutazioni. **CLICCARE SULLA DISCIPLINA**



Si aprirà la seguente schermata, e cliccando su **AZIONI** e poi su **“Importa voti dal registro elettronico”** si potranno importare i voti dal registro del professore, il programma calcolerà in automatico una media delle valutazioni scritte, orali e pratiche e il conteggio ore di assenza. **Ricordarsi, alla fine, di salvare**

Caricamento voti (1.0.7)

Classe: 1B Liceo delle Scienze Umane Liceo delle Scienze Umane "S.Caterina da Siena" (L11)

Periodo: PROPOSTE DI VOTO SCRUTINIO FINAL - Materia: LINGUA E CULTURA INGLESE

Alunno	Data Nascita	Orale	Assenze	Giudizio Sintetico
		<input type="checkbox"/>	<input type="checkbox"/>	
		<input type="checkbox"/>	<input type="checkbox"/>	
		<input type="checkbox"/>	<input type="checkbox"/>	

Materia: LINGUA E CULTURA INGLESE

Classe: 1B Liceo delle Scienze Umane Liceo delle Scienze Umane "S.Caterina da Siena" (L11) - Periodo: PROPOSTE DI VOTO SCRUTINIO FINAL

Periodo dal: 21/12/2016 al: 10/06/2017

Utilizza Voti Registro del Professore

Utilizza Voti Registro Conoscenze/Abilità

Distribuzione calcolo nei voti previsti per la materia			
	Valutazioni Orali	Valutazioni Scritte	Valutazioni Pratiche
Orale	<input checked="" type="checkbox"/>	<input checked="" type="checkbox"/>	<input checked="" type="checkbox"/>

Importa le assenze

Importa i voti

Determina il voto da importare come media tra le medie dei voti con diversa tipologia (scritto, orale, pratico)

Determina il voto da importare come media complessiva dei voti (senza discriminare per tipologia)

Una volta determinata la media, proponi solo valutazioni con codice carattere (Es. M,MM,O,ecc.)

N.B. Coloro i quali avessero intenzione di motivare il voto non sufficiente, che determina un giudizio sospeso o una non ammissione, possono compilare il campo GIUDIZIO SINTETICO.

I voti potranno essere modificati sino alla chiusura dello scrutinio