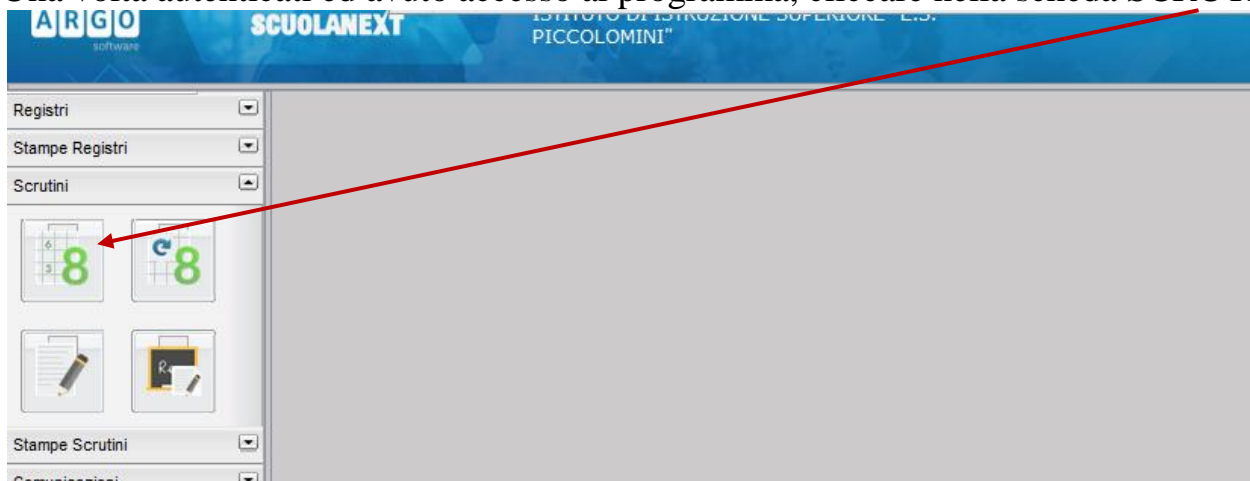


# Tutorial Scuolanext

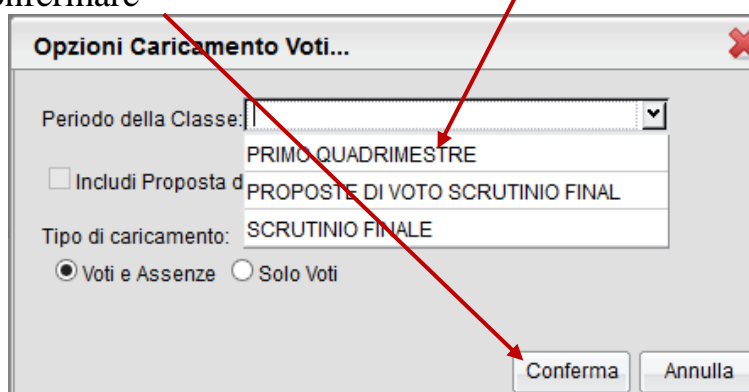
## Inserimento voti Docente

### Scrutinio Primo Quadrimestre

Una volta autenticati ed avuto accesso al programma, cliccare nella scheda SCRUTINI

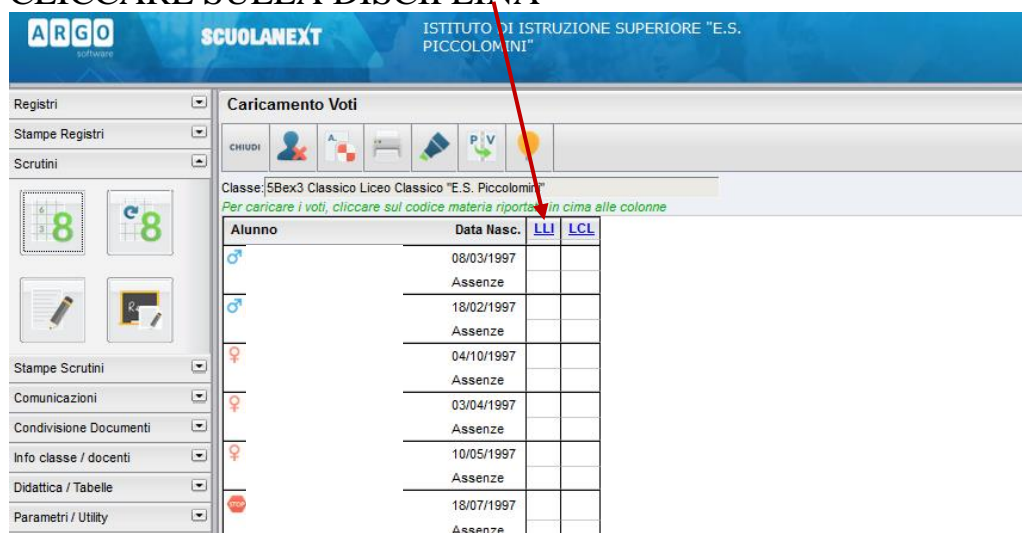


Scegliere la classe e il periodo **Primo QUADRIMESTRE** per cui si desidera caricare le valutazioni e confermare



A questo punto si apre una nuova finestra con i nomi degli alunni e le discipline assegnate al docente. Siamo pronti per inserire le valutazioni.

**CLICCARE SULLA DISCIPLINA**



Si aprirà la seguente schermata, e cliccando su questa icona si potranno importare i voti dal registro del professore, il programma calcolerà in automatico una media delle valutazioni e il conteggio ore di assenza

**Ricordarsi, alla fine, di salvare cliccando su <salva>**

The screenshot shows the SCUOLANEXT software interface for the 'LINGUA E LETTERE ITA' subject. A table lists student records with columns for 'Alunno', 'Data Nascita', 'Voto', 'Assenze', and 'Giudizio Sintetico'. A red arrow points to a 'P.V.' icon in the top toolbar, which is used for importing grades from the teacher's register.

Alunno	Data Nascita	Voto	Assenze	Giudizio Sintetico
♂	08/03/1997		0	
♂	18/02/1997		0	
♀	04/10/1997		0	
♀	03/04/1997		0	
♀	10/05/1997		0	
♂	18/07/1997		0	

The screenshot shows the 'Importa Voti dal Registro Elettronico - Attività Alternativa - PRIMO QUADRIMESTRE' dialog box. It includes fields for the period (15/09/2015 to 04/02/2016) and checkboxes for 'Utilizza Voti Registro del Professore' and 'Utilizza Voti Registro Conoscenze/Abilità'. A table shows the distribution of calculation for oral, written, and practical evaluations. At the bottom, there are checkboxes for 'Conteggia ore assenze anche per le materie non scrutinabili', 'Importa le assenze', 'Importa i voti', and radio buttons for determining the average grade.

Periodo dal: 15/09/2015 al: 04/02/2016

Utilizza Voti Registro del Professore  
 Utilizza Voti Registro Conoscenze/Abilità

Distribuzione calcolo nei voti previsti per la materia:

	Valutazioni Orali	Valutazioni Scritte	Valutazioni Pratiche
Orale	<input checked="" type="checkbox"/>	<input checked="" type="checkbox"/>	<input checked="" type="checkbox"/>

Selezionare le materie non scrutinabili da considerare nel calcolo della media

Conteggia ore assenze anche per le materie non scrutinabili  
 Importa le assenze  
 Importa i voti  
 Determina il voto da importare come media tra le medie dei voti con diversa tipologia (scritto, orale, pratico)  
 Determina il voto da importare come media complessiva dei voti (senza discriminare per tipologia)  
 Una volta determinata la media, proponi solo valutazioni con codice carattere (Es. M,MM,O,ecc.)

Conferma Annulla

**I voti potranno essere modificati sino alla chiusura dello scrutinio.**